

**Новости**

- Группа «Разгуляй» планирует разместить до конца мая второй транш биржевых облигаций объемом 2 млрд руб.
- Минфин РФ разместит на аукционе 14 мая ОФЗ-ПД довыпуска 26200 на сумму 8 млрд рублей и ОФЗ-АД довыпуска 46020 в объеме 6 млрд руб.
- Банк «Национальный стандарт» разместит дебютный облигационный заем на 2 млрд руб. 22 мая.

**Корпоративные и муниципальные облигации**

Активность торгов в понедельник на рынке рублевых корпоративных бондов была на среднем уровне. Динамика котировок была преимущественно отрицательной. Снизились котировки длинных ГАЗПРОМ А4 (-0,12%), РусСтанд-7 (-0,08%), Мосэнерго2 (-0,05%) на высоких объемах. Возможно, таким образом рынок готовится к намеченным на среду размещениям длинных ОФЗ серий ОФЗ 46020 и 26200. Уровни рублевой ликвидности продолжают демонстрировать стабильность. Ставки рынка МБК вчера незначительно выросли, оставшись на комфортных уровнях. В частности, ставка однодневного MIACR вчера составила 3,90% годовых против 3,62% в прошлый четверг. Объемы привлечения банками ресурсов в рамках прямого РЕПО плавно снижаются к фоновым уровням: банки привлекли 7,52 млрд руб.

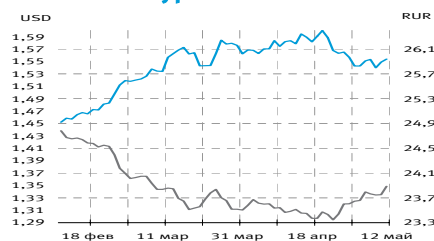
Котировка российского benchmark Russia-30 вчера значительно выросла, доходность составила 5,22% годовых. На рынке казначейских обязательств существенных движений не происходило. Доходность UST-10 по итогам понедельника составила 3,8% годовых. На текущий момент рынок UST имеет значительную техническую поддержку, состоящую в том, что на этой неделе ожидается большое количество погашающихся купонов. С другой стороны, рынок вчера оказался под давлением позитивных новостей из финансового сектора. Так, банк HSBC Holdings Plc зарезервировал по безнадежным долгам в США 3,2 млрд долл., а его чистая прибыль за I кв. оказалась выше, чем за тот же период прошлого года. Спред между benchmark Russia-30 и UST-10 снизился на 1 б.п. до 142 б.п. На рынке российских евробондов значительных движений не происходило.

Сегодня на рынке рублевых корпоративных облигаций ожидается сохранение текущей динамики котировок на фоне роста объемов торгов.

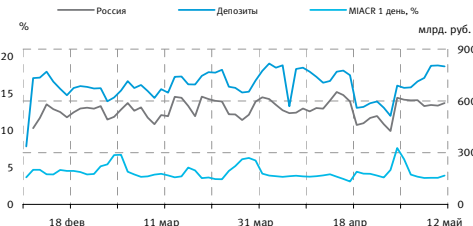
**Основные индикаторы**

Валюты	Значение	изм.
RUR/USD	23,8328	-0,0505
RUR/EUR	35,6715	-0,9320
EUR/USD	1,5539	0,0050
Ставки		изм. б.п.
MIACR CBI	99,7	-1,00
MIACR 1 день, %	3,9	28,00
Москва 39, YTM % год.	6,45	0,00
RUS30, YTM % год.	5,22	-7,00
UST10, YTM % год.	3,80	-6,00
Остатки на к/с, млрд. руб.		изм.%
по России	587,9	2,71
по Москве	428,9	3,75
Депозиты банков	212,2	-8,93
Объем торгов, млн. руб.		изм.%
Биржа	2 108	-29,63
РПС	6 517	22,96
ОФЗ	291	106,12

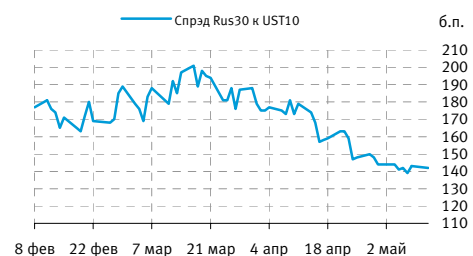
**Курсы валют**



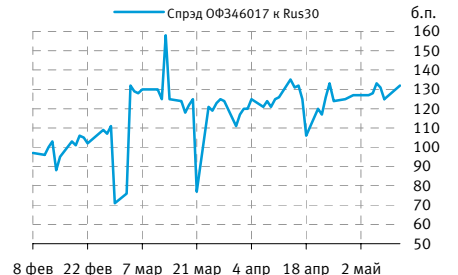
**Остатки на к/с, млрд. руб.**



**Спред Россия 30 и US Treasures 10**



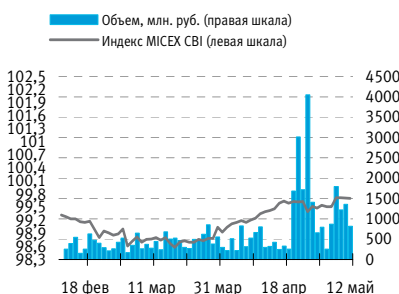
**Спред ОФЗ 46017 и Россия 30**



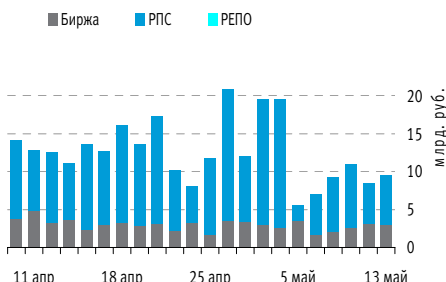
**События рынка рублевых облигаций на ближайшие дни**

Дата	Выпуск	Купон, Событие	Объем, млн. руб.
13	Салаватнефтеорг-синтез, 2	49,86	149,58
	ХКФ Банк-2	46,12	138,36
	ПАВА, 2	оферта	1000
	СахарКо 01	63,58	127,16
	СибакСтр01	оферта	500
14	Банк Национальная Факторинговая Компания (ЗАО), 1	оферта	1000
	РЖД-06обл	36,65	366,5
	РЖД-07обл	37,65	188,25
	Пятерочка Финанс, 1	57,09	85,635

**Индекс корпоративных облигаций ММВБ (MIACR CBI)**



**Объем торгов на ММВБ, млн. руб.**



**Корпоративные облигации**

**Лидеры роста/падения\***

	УТМ	Цена закр.	НҚД	До погаш.	Оборот, руб.	Кол-во сделок	Измен. цены, %
ГЛОБЭКС 01	13,61	97,50	16,44	672	5 157 750	15	2,52
Петрокомб2	9,26	99,30	16,07	480	993	1	2,48
РусТекс 3	14,33	100,80	7,95	526	3 020	2	1,31
РЕТАЛ-1	14,21	97,90	41,23	576	5 070 402	12	1,23
СодружФ-1	12,18	98,20	5,15	528	982	1	1,03
ОГ У-агро-2	14,94	99,00	22,92	289	676 549	2	1,02
Искитим-02	8,95	101,80	1,71	177	559 900	11	0,91
Искрасофт2	13,78	99,90	25,14	659	250 907	3	0,80
ЮЛКФИН1	16,59	100,25	6,58	716	101 373	2	0,80
ВМУ-Фин 01	12,63	99,25	41,89	589	652 073	1	0,71
	УТМ	Цена закр.	НҚД	До погаш.	Оборот, руб.	Кол-во сделок	Измен. цены, %
АСПЭК-01	15,48	99,00	13,15	688	3 884	3	-3,84
Черкизово1	14,06	95,45	38,79	1114	10 739 500	2	-3,49
ДиксиФин-1	14,05	90,00	13,43	1039	900 000	11	-3,23
СУ-155 Зоб	12,90	100,30	29,21	1374	54 741 218	5	-1,67
МаирИнв-03	13,81	98,50	9,16	324	4 063 125	6	-1,40
МОИТК-02	12,63	97,35	11,58	1048	322 126	3	-1,07
АРГУ-01	15,26	99,01	51,64	219	770 298	6	-0,99
Кедр-02	13,68	99,10	18,53	491	991	1	-0,92
МОИА 03	8,60	97,30	31,85	2224	973	1	-0,92
МартаФин 2	326,80	98,85	51,62	573	9 936	2	-0,90

**Лидеры по обороту\***

	УТМ	Цена закр.	НҚД	До погаш.	Оборот, руб.	Кол-во сделок	Измен. цены, %
ГАЗПРОМ А4	6,96	102,22	20,04	639	110 662 914	104	-0,12
РусСтанд-7	11,65	100,67	16,04	1226	100 670 000	1	-0,08
Мосэнерго2	8,15	98,90	15,51	2838	84 096 686	10	-0,05
ДымКолбПр1	13,40	100,00	3,56	536	81 839 100	10	0,20
СУ-155 Зоб	12,90	100,30	29,21	1374	54 741 218	5	-1,67
МГТС-05 об	7,62	99,98	32,48	743	52 749 641	12	-0,02
АИЖК 8об	8,99	95,00	12,12	3686	50 358 300	5	0,00
РОСБАНК-1	8,02	99,86	18,35	279	31 953 157	4	0,01
КриогенФ 1	11,26	100,00	44,80	582	30 000 000	1	0,20
ДальСвзЗоб	8,01	100,43	29,97	387	29 722 840	2	0,03

**Муниципальные облигации**

**Лидеры роста/падения\***

	УТМ	Цена закр.	НҚД	До погаш.	Оборот, руб.	Кол-во сделок	Измен. цены, %
Сибирь-01	13,47	98,45	32,54	1527	3 238 418	10	0,46
ТомскАдм 1	10,76	98,50	20,19	738	985 000	1	0,41
Магадан-07	10,55	99,70	19,18	749	299 100	1	0,20
ТульскОб 1	7,75	101,03	10,71	412	4 040 600	2	0,13
Удмуртия-1	8,81	99,73	30,78	229	4 786 440	2	0,13
КрасЯрск05	7,25	100,15	4,93	159	4 254 372	1	0,05
МГор44-об	6,93	104,80	38,36	2599	7 219 720	3	0,05
Уфа-2004об	8,31	100,10	43,96	22	1 001	1	0,05
МГор49-об	7,10	103,65	32,88	3320	1 037	1	0,05
Мос.обл.6в	8,11	102,70	4,93	1072	5 239 037	3	0,05
	УТМ	Цена закр.	НҚД	До погаш.	Оборот, руб.	Кол-во сделок	Измен. цены, %
ИРКУ-03об	9,12	99,60	12,69	857	831 966	6	-0,48
НижгорОблз	8,51	99,50	4,17	1256	1 552 480	2	-0,30
Томск.об-3	8,86	98,00	0,58	546	493 920	1	-0,25
Новсиб Зоб	8,04	104,50	39,78	428	523 300	2	-0,24
МГор47-об	6,44	102,00	3,84	351	1 020 000	1	-0,20
Чувашия-04	7,69	103,95	15,54	319	1 283 783	3	-0,16
Мос.обл.5в	7,64	104,30	5,62	687	23 363 200	6	-0,10
ЛипецкОбл4	9,01	98,25	24,18	1163	22 161 200	2	-0,05
ЯрОбл-07	8,65	98,47	8,99	687	25 452 230	9	-0,03
ТомскИнв 1	13,15	99,97	6,16	710	1 399 580	4	-0,03

**Лидеры по обороту\***

	УТМ	Цена закр.	НҚД	До погаш.	Оборот, руб.	Кол-во сделок	Измен. цены, %
ЯрОбл-07	8,65	98,47	8,99	687	25 452 230	9	-0,03
Мос.обл.5в	7,64	104,30	5,62	687	23 363 200	6	-0,10
ЛипецкОбл4	9,01	98,25	24,18	1163	22 161 200	2	-0,05
Брянск-02	9,32	100,00	9,14	146	8 936 000	3	0,00
МГор44-об	6,93	104,80	38,36	2599	7 219 720	3	0,05
ЯрОбл-06	8,71	96,85	3,08	1072	6 174 188	1	0,04
Мос.обл.6в	8,11	102,70	4,93	1072	5 239 037	3	0,05
Удмуртия-1	8,81	99,73	30,78	229	4 786 440	2	0,13
КрасЯрск05	7,25	100,15	4,93	159	4 254 372	1	0,05
ТульскОб 1	7,75	101,03	10,71	412	4 040 600	2	0,13

\* - По итогам торгов на ММВБ

Итоги торгов корпоративными и региональными облигациями на ММВБ\* (07.05.2008)

	Цена, % от номинала	НКД, руб.	Изм. цены, %	Доходность к погашению, % годовых	Объем торгов, руб.	Погашение	Оферта
<b>Телекоммуникации</b>							
ДальСвз2об	101,33	38,55	-0,13	8,34	139 656	30.05.2012	02.06.2010
УрСИ сер07	100,00	12,66	0,00	8,55	0	13.03.2012	17.03.2009
ЦентрТел-4	106,60	31,38	0,38	8,06	8 011 715	21.08.2009	
ВлГлкВТ-4	100,00	13,57	0,00	8,23	0	03.09.2013	08.09.2009
<b>Банки</b>							
ГазпромБ 1	95,70	19,84	0,31	8,97	2 784 000	27.01.2011	
КИТФинБанк	100,20	40,00	0,05	9,76	370 925	18.12.2008	
МКБ 02обл	101,57	49,78	-0,02	10,16	25 386 555	04.06.2009	
НОМОС 7в	100,35	37,00	-0,10	6,87	11 405 300	16.06.2009	20.06.2008
РосселБ 2	98,65	17,64	0,12	8,62	1 332 450	16.02.2011	
УРСАБанк 5	96,26	5,51	-0,27	11,82	17 701 370	18.10.2011	
РусСтанд-8	98,99	5,42	0,01	10,93	495 000	13.04.2012	17.10.2008
ХКФ Банк-3	99,97	13,72	-0,05	10,02	3 710 939	16.09.2010	18.09.2008
<b>Нефть и газ</b>							
ГАЗПРОМ А4	102,34	20,04	-0,12	6,96	110 662 914	10.02.2010	
РуссНефть1	92,25	38,01	0,38	24,78	1 392 058	10.12.2010	12.12.2008
Удмнефтпр	100,15	18,74	-0,05	9,47	30 030	01.09.2008	
Лукойл4обл	100,20	30,61	-0,40	7,58	2 595 800	05.12.2013	
ГАЗПРОМ А8	99,80	2,11	0,10	7,16	201 780	27.10.2011	
ГАЗПРОМ А9	100,00	16,24	0,00	7,36	0	12.02.2014	
<b>Торговый сектор</b>							
АптЗби6 об	100,50	35,77	0,40	9,22	8 079 000	30.06.2009	
ДиксиФин-1	93,00	13,43	-3,23	14,05	900 000	17.03.2011	
Евросеть-2	85,04	0,00	0,00	16,56	0	02.06.2009	
КОПЕЙКА 02	96,44	19,55	-0,56	15,19	5 005 315	15.02.2012	18.02.2009
<b>Металлургия</b>							
Мечел 2об	100,10	33,37	0,10	8,46	26 559 750	12.06.2013	16.06.2010
РусАлФ-3в	99,63	10,26	0,00	8,38	0	21.09.2008	
ЧТПЗ 01об	100,25	37,74	-0,06	7,58	5 761 750	16.06.2010	18.06.2008
МаксиГ 01	93,00	16,44	0,00	20,38	0	12.03.2009	
<b>Машиностроение</b>							
ГАЗФин 01	100,07	22,93	-0,03	9,42	5 002 000	08.02.2011	10.02.2009
ИРКУТ-03об	100,08	12,69	-0,48	9,12	831 966	16.09.2010	
УралВагЗФ2	100,60	11,51	0,00	10,01	0	05.10.2010	06.04.2009
СевСтАвто	96,20	23,89	0,00	10,76	0	21.01.2010	
ОМЗ-5 об	99,81	16,64	0,00	9,14	0	30.08.2011	01.09.2009
АВТОВАЗоб3	99,90	29,32	0,00	8,62	0	22.06.2010	24.06.2008
Камаз-Фин2	100,00	12,04	0,03	8,48	12 003 600	17.09.2010	19.09.2008
ПротонФин1	100,26	34,00	0,00	8,18	0	12.06.2012	16.12.2008
<b>Энергетика</b>							
Башкирэн3в	99,30	11,14	0,00	9,48	0	09.03.2011	19.03.2009
ГидроОГК-1	99,75	29,07	0,00	8,35	0	29.06.2011	
Мосэнерго2	98,95	15,51	-0,05	8,15	84 096 686	18.02.2016	23.02.2012
ФСК ЭЭС-02	101,55	31,42	0,00	7,58	0	22.06.2010	
Ленэнерго3	94,95	4,17	0,00	9,82	0	18.04.2012	
ФСК ЭЭС-05	99,87	31,56	0,00	7,42	0	01.12.2009	
<b>Муниципальные</b>							
МГор39-об	107,30	30,68	0,00	6,45	0	21.07.2014	
МГор44-об	104,75	38,36	0,05	6,93	7 219 720	24.06.2015	
Мос.обл.5в	104,40	5,62	-0,10	7,64	23 363 200	30.03.2010	
Мос.обл.6в	102,65	4,93	0,05	8,11	5 239 037	19.04.2011	
НовсибО-05	100,10	10,55	0,00	7,89	0	15.12.2009	
СамарОбл 3	99,10	18,32	0,00	8,16	0	11.08.2011	
НижгорОбл3	99,80	4,17	-0,30	8,51	1 552 480	20.10.2011	
ЯрОбл-07	98,50	8,99	-0,03	8,65	25 452 230	30.03.2010	
Мос.обл.7в	98,95	4,16	0	8,4	0	16.04.2014	

\* - наиболее ликвидными выпусками.

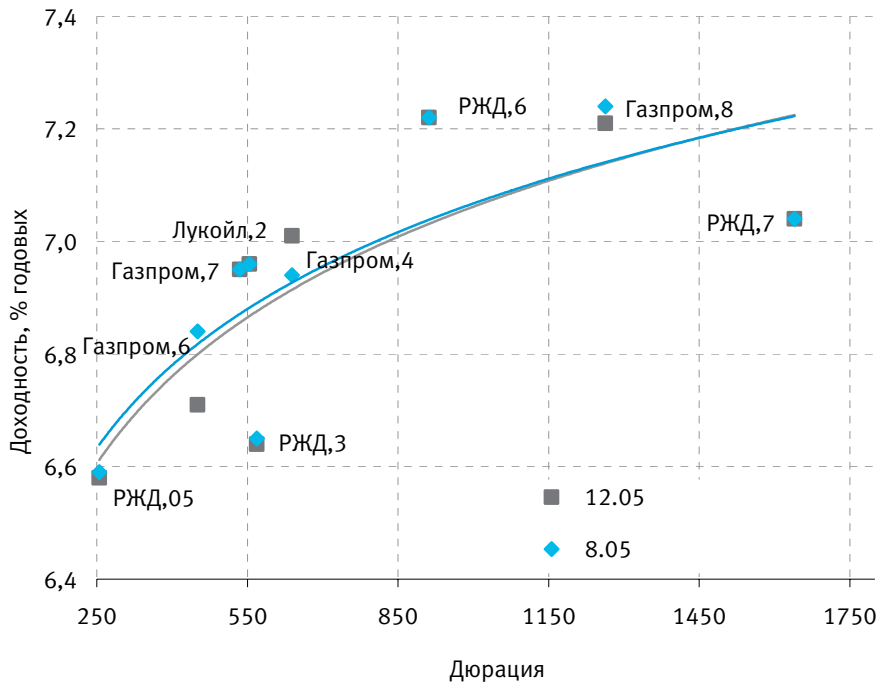
**Ежедневный обзор рынка рублевых облигаций**

**Государственные облигации**

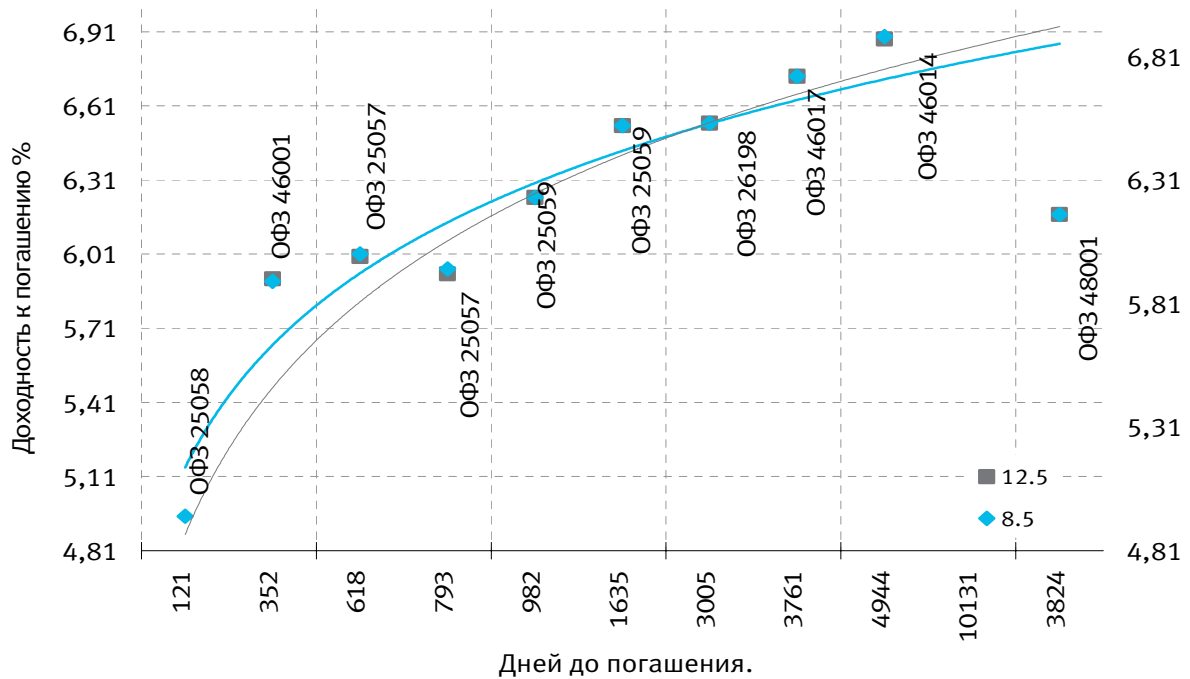
Котировки облигаций федерального займа в понедельник остались на текущих уровнях на фоне низкого объема торгов. Инвесторы избегают серьезной активности на рынке в связи с сохраняющей стабильность ситуацией на рынке межбанковского кредитования, а также с ожиданиями проведения в среду очередных аукционов по доразмещениям. В среду пройдет аукцион по продаже самого длинного выпуска ОФЗ 46020 с погашением в 2036 г. на сумму 6 млрд руб., а также аукцион по продаже ОФЗ 26200 с погашением в 2013 г. на сумму 8 млрд руб. Средневзвешенная цена ОФЗ 25061 с погашением в 2010 году снизилась на 0,05 процентного пункта - до 99,45% от номинала, объем - 101,546 млн руб. Котировки ОФЗ 27026 с погашением в 2009 году повысились на 0,04 процентного пункта и составили 100,18% от номинала, объем сделок - 14,811 млн руб. Стоимость ОФЗ 25062 с погашением в 2011 году снизилась на 0,08 процентного пункта - до 98,60% от номинала, объем сделок - 157,762 млн руб. Средневзвешенная доходность сектора ОФЗ-АД и ОФЗ-ФД 12 мая не изменилась и составила 6,75% годовых. Суммарный объем торгов в секторе ОФЗ составил 290,63 млн руб. против 141,39 млн руб. в предыдущий торговый день. В секторе облигаций Банка России (ОБР) была заключена одна сделка с выпуском 04004-7 с погашением 16 июня 2008 года на сумму всего 389 тыс. руб., доходность составила - 4% годовых.

	Цена послед.	% измен.зак		Доходность	Погашение	До погашения	Кол-во сделок	Оборот	НКД	Размер купона	Дата выпл. куп.
		р.	Доходность								
ОБР 04003		0	0	0,08	22.09.2009	498	0	0	0	0	
ОБР04004-7	99,6179	0,21	4	16.06.2008	35	1	398 472	0	0		
ОБР04005-8	0	0	5,26	15.09.2008	126	0	0	0	0		
ОФЗ 25057	0	0	6	20.01.2010	618	0	0	3,85	18,45	23.07.2008	
ОФЗ 25059	0	0	6,24	19.01.2011	982	0	0	3,18	15,21	23.07.2008	
ОФЗ 25060	100,01	-0,01	5,91	29.04.2009	352	1	3 000 300	1,91	14,46	30.07.2008	
ОФЗ 25061	99,48	-0,02	6,22	05.05.2010	723	4	101 546 449	0,79	14,46	06.08.2008	
ОФЗ 25062	98,6001	-0,1	6,47	04.05.2011	1087	10	157 762 072	0,79	14,46	06.08.2008	
ОФЗ 26177	0	0	0	20.11.2008	192	0	0	9,43	19,95	20.11.2008	
ОФЗ 26178	0	0	0	20.11.2009	557	0	0	9,37	19,95	21.11.2008	
ОФЗ 26198	0	0	6,53	02.11.2012	1635	0	0	31,23	60	03.11.2008	
ОФЗ 26199	0	0	6,41	11.07.2012	1521	0	0	4,35	15,21	16.07.2008	
ОФЗ 26200	98,35	0	6,64	17.07.2013	1892	1	984	3,18	15,21	23.07.2008	
ОФЗ 27026	100,2	0,06	5,87	11.03.2009	303	8	14 811 086	10,03	14,96	11.06.2008	
ОФЗ 28004	0	0	4,36	13.05.2009	366	0	0	49,31	49,86	14.05.2008	
ОФЗ 28005	0	0	4,43	03.06.2009	387	0	0	43,56	49,86	04.06.2008	
ОФЗ 46001	101,83	0,1	4,46	10.09.2008	121	7	6 697 391	4,18	6,23	11.06.2008	
ОФЗ 46002	0	0	6,47	08.08.2012	1549	0	0	21,95	44,88	13.08.2008	
ОФЗ 46003	0	0	5,93	14.07.2010	793	0	0	32,05	49,86	16.07.2008	
ОФЗ 46005	0	0	7,06	09.01.2019	3894	0	0	0	0		
ОФЗ 46010	0	0	7,28	17.05.2028	7310	0	0	0	0	11.06.2008	
ОФЗ 46011	0	0	6,75	20.08.2025	6309	0	0	0	0	10.09.2008	
ОФЗ 46012	0	0	7,23	05.09.2029	7786	0	0	9,53	15,62	01.10.2008	
ОФЗ 46014	0	0	6,73	29.08.2018	3761	0	0	15,04	44,88	10.09.2008	
ОФЗ 46017	0	0	6,54	03.08.2016	3005	0	0	19,51	19,95	14.05.2008	
ОФЗ 46018	0	0	6,88	24.11.2021	4944	0	0	15,04	22,44	11.06.2008	
ОФЗ 46019	0	0	7,27	20.03.2019	3964	0	0	0	0	01.04.2009	
ОФЗ 46020	97,5	-0,2	7,24	06.02.2036	10131	10	4 875 000	16,83	34,41	13.08.2008	
ОФЗ 46021	96,85	-0,15	6,76	08.08.2018	3740	1	1 937 000	16,85	37,4	20.08.2008	
ОФЗ 46022	0	0	6,72	19.07.2023	5546	0	0	24,11	39,89	23.07.2008	
ОФЗ 48001	0	0	6,17	31.10.2018	3824	0	0	35,75	72,3	12.11.2008	

**Кривая доходности облигаций 1-го эшелона**



**Кривая доходности государственных облигаций**



## КОНТАКТЫ

### ООО «Финансовая корпорация «ОТКРЫТИЕ»

129090 Москва, ул. Каланчевская, д. 49  
Телефон: (495) 777-56-56, (495) 232-99-66 Факс: (495) 777-56-14  
WEB: <http://www.open.ru>  
e-mail: [info@open.ru](mailto:info@open.ru)  
Bloomberg: OTRK

### АНАЛИТИЧЕСКИЙ ДЕПАРТАМЕНТ ТЕЛЕФОН (495) 232-99-66

**Халиль Шехмаматьев**  
директор департамента  
доб. 1573  
[sha@open.ru](mailto:sha@open.ru)

### ОТДЕЛ ФУНДАМЕНТАЛЬНОГО АНАЛИЗА

**Наталья Мильчакова, к.э.н.**  
начальник отдела, нефть и газ  
доб. 1569  
[n.milchakova@open.ru](mailto:n.milchakova@open.ru)

**Кирилл Таченников**  
Татьяна Задорожная  
машиностроение, авиатранспорт,  
химия  
доб. 1586  
[k.tachennikov@open.ru](mailto:k.tachennikov@open.ru)

**Кирилл Тищенко**  
телекоммуникации и  
высокие технологии  
доб. 1572  
[tkv@open.ru](mailto:tkv@open.ru)

**Ирина Яроцкая**  
потребительский рынок  
доб. 1513  
[yarotskaya@open.ru](mailto:yarotskaya@open.ru)

**Сергей Кривохижин**  
металлургия  
доб. 1574  
[ksy@open.ru](mailto:ksy@open.ru)

**Дмитрий Макаров**  
эмитенты долговых бумаг  
доб. 1637  
[makarov@open.ru](mailto:makarov@open.ru)

### ОТДЕЛ РЫНОЧНОЙ АНАЛИТИКИ

**Валерий Пивень, к.э.н.**  
начальник отдела, экономика,  
международные рынки,  
банковский сектор  
доб. 1575  
[valerypiven@open.ru](mailto:valerypiven@open.ru)

**Гельды Союнов**  
анализ рынка акций  
доб. 1618  
[sojunov@open.ru](mailto:sojunov@open.ru)

**Иван Дончаков**  
международные рынки  
доб. 1581  
[donchakov@open.ru](mailto:donchakov@open.ru)

**Павел Зайцев**  
производные инструменты  
доб. 1702  
[zaicev@open.ru](mailto:zaicev@open.ru)

### ОТДЕЛ СПЕЦИАЛЬНЫХ ПРОЕКТОВ

**Василий Сапожников**  
начальник отдела, сети,  
генерация  
доб. 1714  
[sapognikov@open.ru](mailto:sapognikov@open.ru)

**Ксения Елисеева**  
генерация  
доб. 1570  
[Ksenia.Eliseeva@open.ru](mailto:Ksenia.Eliseeva@open.ru)

**Константин Максимов**  
генерация  
доб. 1709  
[kmaksimov@open.ru](mailto:kmaksimov@open.ru)

### УПРАВЛЕНИЕ ПО РАБОТЕ С ИНСТИТУЦИОНАЛЬНЫМИ КЛИЕНТАМИ ТЕЛЕФОН (495) 229-54-13, 232-24-19

**John Nykaza**  
директор отдела международных продаж  
[jnykaza@open.ru](mailto:jnykaza@open.ru)

**Ivan Causo**  
менеджер по продажам  
международным клиентам  
[causo@open.ru](mailto:causo@open.ru)

**Евгений Кутеев**  
деривативы  
[kuteeven@open.ru](mailto:kuteeven@open.ru)

**Александр Докучаев**  
директор отдела продаж  
российским клиентам  
[adokuchaev@open.ru](mailto:adokuchaev@open.ru)

**Константин Филимошин**  
менеджер по продажам  
российским клиентам  
[kfilimoshin@open.ru](mailto:kfilimoshin@open.ru)

**Юлия Обухова**  
менеджер по продажам  
российским клиентам  
[obuhova@open.ru](mailto:obuhova@open.ru)

**Ксения Ягизарова**  
менеджер по продажам  
российским клиентам  
[yagizarova@open.ru](mailto:yagizarova@open.ru)

### ОПЕРАЦИОННЫЕ КОМПАНИИ

<p>RUSSIA JSC «Brokerage house «ОТКРЫТИЕ»</p> <p>19/10. Protopopovskii lane, Moscow, 129010 T: +7 (495) 232 9966 F: +7(495) 956 4700 <a href="http://www.open.ru">http://www.open.ru</a> e-mail: <a href="mailto:infomail@open.ru">infomail@open.ru</a></p>	<p>GREAT BRITAIN OTKRITIE Securities Limited</p> <p>30-34 Moorgate, London T:+44 (0)207 826 8200 F:+44 (0)207 826 8201 <a href="http://www.abc-clearing.co.uk">http://www.abc-clearing.co.uk</a> e-mail: <a href="mailto:infomail@open.com">infomail@open.com</a></p>	<p>CYPRUS OTKRITIE Finance (Cyprus) Limited</p> <p>104 Amathountos Str., SeasonsPlaza, P.C. 4532, Limassol, Cyprus T:00357 25 431456 F:00357 25 431457 <a href="http://www.otkritiefinance.com.cy">www.otkritiefinance.com.cy</a> e-mail: <a href="mailto:infomail@open.com">infomail@open.com</a></p>
<p>Licenses for professional securitiesmarket operations issued by FFMSto JSC «Brokerage house «ОТКРЫТИЕ»</p> <p>1. Brokerage operations: license № 177-06097-100000; 2. Dealer operations: license № 177-06100-010000; 3. Depositary operations: license № 177-06104-000100; 4. Exchange intermediate: license № 1082, issued November 22, 2007</p>	<p>Authorised and Regulated by the Financial Services Authority Member of The London Stock Exchange and APCIMS</p>	<p>Registration №:HE165058 Registration date:06/09/2005 License №:KEPEY 069/06 from 10/08/2006 Issued by CySEC</p>

Несанкционированное копирование, распространение, а также публикация в любых целях запрещены. ООО «Финансовая корпорация «ОТКРЫТИЕ» (далее – «Компания»).

#### ПОДТВЕРЖДЕНИЕ АНАЛИТИКОВ И ОТКАЗ ОТ ОТВЕТСТВЕННОСТИ

Настоящий материал (далее – «аналитический отчет») носит исключительно информационный характер и содержит данные относительно стоимости ценных бумаг, предположения относительно будущего финансового состояния эмитентов и справедливой цены ценной бумаги на срок 12 месяцев с момента выхода настоящего аналитического отчета и/или ситуации на рынке ценных бумаг и связанных с ним событиях. Аналитический отчет основан на информации, которой располагает Компания на дату выхода аналитического отчета. Аналитический отчет не является предложением по покупке либо продаже ценных бумаг и не может рассматриваться как рекомендация к подобному рода действиям. Компания не утверждает, что все приведенные сведения являются единственно верными. Компания не несет ответственности за использование информации, содержащейся в аналитическом отчете, а также за возможные убытки от любых сделок с ценными бумагами, совершенных на основании данных, содержащихся в аналитическом отчете. Компания не берет на себя обязательство корректировать отчет в связи с утратой актуальности содержащейся в нем информации, а равно при выявлении несоответствия приводимых в аналитическом отчете данных действительности.

Инвестиции на рынке ценных бумаг сопряжены со следующими рисками: риски, связанные с ведением деятельности в конкретной юрисдикции, риски, связанные с экономическими условиями, конкурентной средой, быстрыми технологическими и рыночными изменениями, а также с иными факторами, которые могут привести к существенным отклонениям от прогнозируемых показателей. Указанные факторы могут привести к тому, что действительные результаты будут существенно отличаться от предположений или опережающих заявлений Компании, содержащихся в аналитическом отчете.

Выпуск и распространение аналитического отчета и иной информации в отношении акций в определенных юрисдикциях могут ограничиваться законом; и лицам, в распоряжении которых оказывается любой документ или иная информация, упомянутая в аналитическом отчете, следует ознакомиться со всеми ограничениями и соблюдать их. Несоблюдение подобных ограничений может представлять собой нарушение законодательства таких юрисдикций о ценных бумагах. Аналитический отчет не предназначен для доступа к нему с территории Соединённых Штатов Америки (включая их территории и зависимые территории, любые штаты США и Округ Колумбия), Австралии, Канады и Японии. В Великобритании аналитический отчет адресован исключительно (1) лицам, находящимся за пределами Соединенного Королевства, либо (2) лицам, являющимся профессионалами инвестиционного рынка в соответствии со статьей 19(5) Приказа 2005 (далее – «Приказ») Закона о финансовых услугах и рынках 2000 г. (Финансовое продвижение), а также (3) высокодоходным предприятиям и иным лицам, которым оно может адресоваться на законных основаниях в соответствии со статьей 49(2) Приказа. Любое лицо, не относящееся к указанной категории лиц, не должно предпринимать никаких действий, опираясь на аналитический отчет, либо полагаться на содержащиеся в нем положения.